

Office365 konto aktiveerimine Kehtna Kutsehariduskeskuse õpilastele

Kooli Office365 sisaldab programme Word, Excel, PowerPoint, Outlook, OneDrive, Teams.

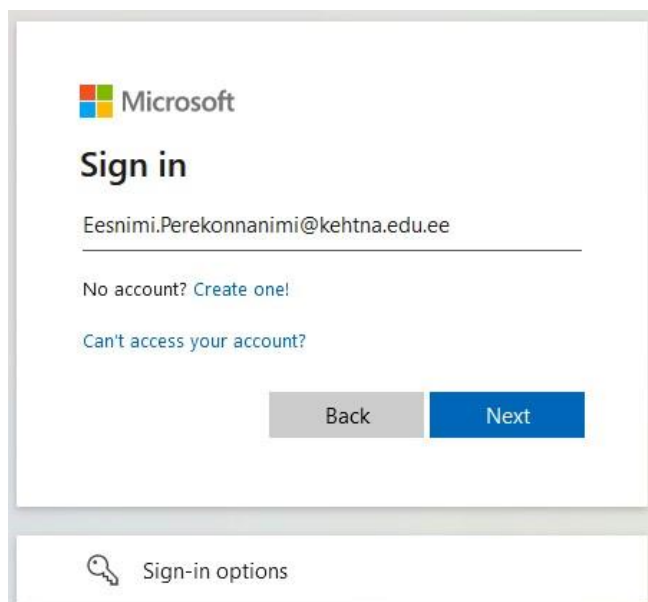
Lisaks sellele on võimalik oma Microsofti kontoga logida sisse kooli arvutiklassides olevatesse arvutitesse ja pääseda ligi WiFi võrgule. See juhend on dokumendi lõpus.

Konto aktiveerimiseks on vaja teha järgmist

- Mine veebilehitsejas internetiaadressile <https://www.office.com> ja vajuta nuppu "Sign in".



- Sisesta oma uus meiliaadress, mille said koolilt, nt klassijuhatajalt või rühmajuhendajalt **eesnimi.perekonnanimi@kehtna.edu.ee**



- Vajuta nupule "Next"

- Sisesta sulle saadetud ajutine parool. Ekraanil näidatakse ainult punkte, ole tähelepanelik parooli sisestamisel. Eristatakse suuri ja väikeseid tähti!



← eesnimi.perekonnanimi@kehtna.edu.ee

Enter password

●●●●●●●●

[Forgotten my password](#)

Sign in

- Vajuta nupule „Sign in“

Parooli vahetamine.

- Esmakordsel sisenemisel nõutakse parooli vahetust. Mõtle endale uus parool, mis sisaldab suur- ja väiketähti ning numbreid, parooli pikkus peab olema vähemalt 9 sümbolit.
- Praegune parool on see, mille sisestasid eelmisel sammul! Uus parool kirjuta 2 korda!



eesnimi.perekonnanimi@kehtna.edu.ee

Värskendage parooli

Peate parooli värskendama, kuna logite sisse esimest korda või on teie parool aegunud.

Praegune parool

Uus parool

Kinnita parooli

Sisselogimine

- Kui parooli vahetamine õnnestus, tuleb uus lehekülg. Siin vajuta nupule „Next“.



eesnimi.perekonnanimi@kehtna.edu.ee

More information required

Your organisation needs more information to keep your account secure


[Use a different account](#)

[Learn more](#)

Next



Kaitse parooli unustamise vastu

Ekraanile ilmub järgmine aken tekstiga: „Don` t lose Access to your account!“

Eesnimi.Perekonnanimi@kehtna.edu.ee | ?

Don't lose access to your account!

To make sure that you can reset your password, we need to collect some info so that we can verify who you are. We won't use this to spam you – we'll just use it to make your account more secure. **You'll need to set up at least 2 of the options below.**

-  Authentication Phone is not configured. [Set it up now](#)
-  Authentication Email Address is not configured. [Set it up now](#)

Finish Cancel

©2022 Microsoft Legal | Privacy

Tuleb kinnitada mõlemad autentimise meetodid.

Telefoninumbri kasutamine autentimiseks



Don't lose access to your account!

Please verify your authentication phone number below.

Authentication phone

Estonia (+372)

text me

call me

We've sent a text message containing a verification code to your phone.

verify

Try again

Back

- Jälgida, et riigiks on Eesti ja sisestada oma telefoninumber.
- Telefoniga autentimise puhuks valida „text me“.
- Seejärel tuleb sõnumiga sinu telefonile kinnituskood, mis vaja sisestada järgmisesse lahtrisse.
- Vajuta nupule „verify“.

E-posti aadressi kasutamine autentimiseks

- Selleks kasuta meiliaadressi, mis on sul juba varasemalt nt mobiiltelefonis kasutuses.
- Sisesta avanenud aknas oma meiliaadress ja peale vajutust nupule “email me”
- Vaata oma meilboksi, kuhu peaks olema saabunud kiri kinnituskoodiga, mis tuleb sisestada järgmisesse lahtrisse.



Don't lose access to your account!

Please verify your authentication email address below. Don't use your primary work or school email.

Authentication Email Address

email me

We've sent an email message containing a verification code to your inbox.

verify

Try again

Back

- Vajuta nupule „verify“.

Don't lose access to your account!

Thanks! We'll use the info below to recover your account if you forget your password. Click "finish" to close this page.

- ✔ Authentication Phone is set to +372 5179366. [Change](#)
- ✔ Authentication Email Address is set to peeter.linnamae@gmail.com. [Change](#)

[Finish](#) [Cancel](#)

Nüüd võid vajutada "Finish"

Kui küsitakse, kas jääda sisse logituks, siis "Yes" vasta ainult oma isiklikus arvutis, ning seda ka ainult juhul, kui sinu arvuti kasutajat ei kasuta teised pereliikmed, sõbrad jne.



eesnimi.perekonnanimi@kehtna.edu.ee

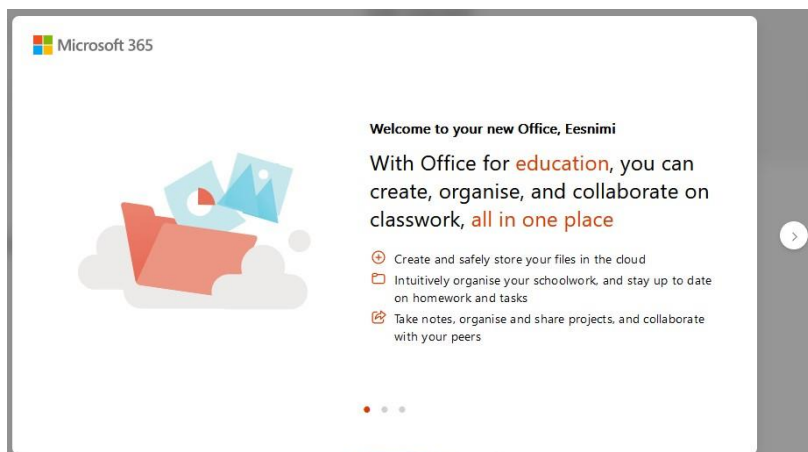
Stay signed in?

Do this to reduce the number of times you are asked to sign in.

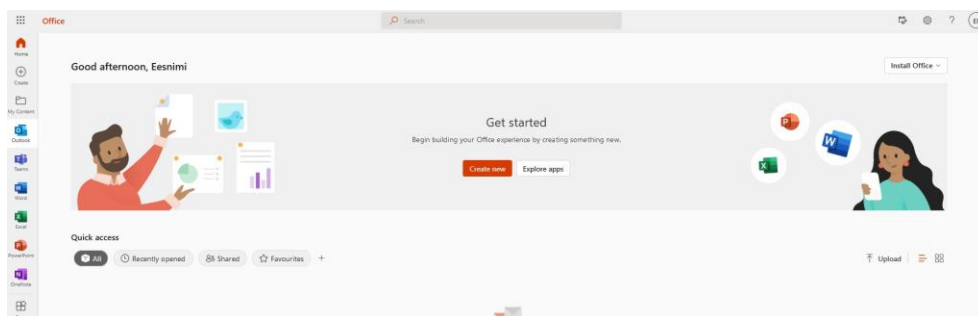
Don't show this again

[No](#) [Yes](#)

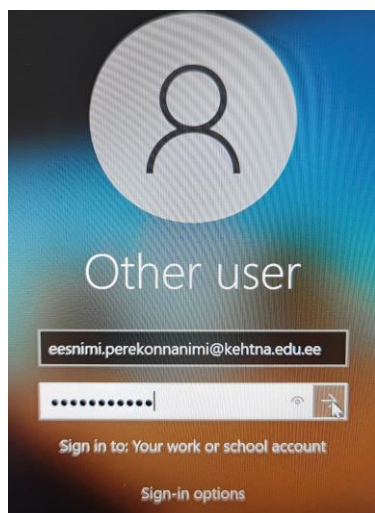
Nüüd järgneb väike tutvustus. Liigu edasi, vajutades paremas servas olevale nupule ">"



Ja ongi Office365 kasutamiseks valmis.



Kooli arvutitesse sisse logimiseks tuleb kasutajanimeks sisestada oma meiliaadress kujul **eesnimi.perekonnanimi@kehtna.edu.ee** ja parooliks on sinu valitud **uus parool**

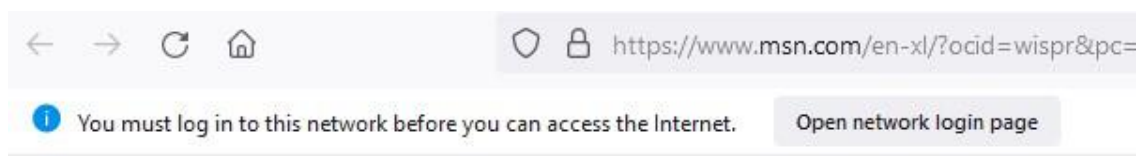


Kooli WiFi võrku logimiseks

- vali võrk



- vajuta „ühenda“ ja seejärel avatakse vaikinisi valitud veebilehitseja, kus üleval vasakul peab valima „Open network login page“ (võib olla ka nii, et see samm jääb vahele)



- sisesta oma meiliaadress kujul **eesnimi.perekonnanimi@kehtna.edu.ee** ja oma **kehtiv parool**



Ja ongi võimalik kooli WiFi võrku kasutama hakata. Nutiseadmes on vajalik samad valikud teha.